




केन्द्रीय शैक्षिक प्रौद्योगिकी संस्थान
Central Institute of Educational Technology



Create Interactive Quiz using ClassPoint (Hindi)

Naveen Gupta
National ICT Awardee





JOIN US FOR WEBINAR

#674

Live interaction on

Create Interactive Quiz using ClassPoint (Hindi)

Speaker



Mr. Naveen Gupta
Head of ICT Department,
St. Mark's Sr. Sec. Public School,
New Delhi



21st September 2022



4:00 pm - 5:00 pm

Watch on NCERT official
YouTube channel



NCERT Official



DD Free Dish Channel #28-34
Dish TV Channel #2027-2035



Tatasky Channel #756
Airtel Channel #437 & 440
Videocon Channel #517 & 527



PM eVidya Channel #6-12



Jio TV

For any query

Call: 88004 40559 | E-mail: training.helpdesk@ciet.nic.in

Naveen Gupta

- **Winner of National ICT Award 2019**
- Youtuber, Author, Teacher Mentor
- Adobe Creative educator
- Cisco Certified
- Wakalet Ambassador
- Microsoft Certified Educator
- Microsoft Technology Associate - Python
- Microsoft Innovative Educator Expert(MIEE)
- Microsoft certified trainer



कलासपाइंट

PowerPoint में इंटरैक्टिव क्लासरूम क्विज़ बनाएँ और चलाएँ। न्यूनतम सीखने की अवस्था। पावरपाइंट में सारा जादू होता है।



Interactive quiz in PowerPoint

Go interactive today with your PowerPoint and become a superhero.
Designed for every teacher.

FREE DOWNLOAD ▾

Compatible with Windows 7/8/10 & Office 2013/2016/2019/365

- 
- 
- 
- 
- 
- 
- 



PowerPoint में इंटरैक्टिव प्रश्नोत्तरी

Sign Up For Your Free Account

फ्री एकाउंट के लिए साइनअप करें



1 CLASSPOINT TAB

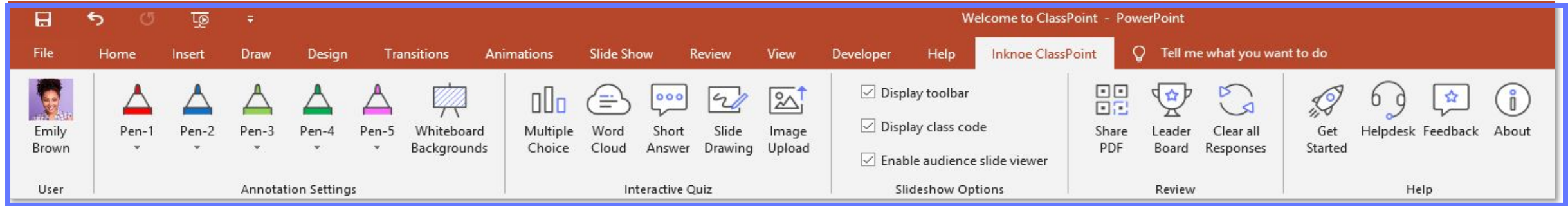
2 CLICK TO SIGN UP

After successful installation of ClassPoint, you can proceed to create your free account from the [ClassPoint tab](#) (located above the ribbon in PowerPoint).

ClassPoint की सफल स्थापना के बाद, आप ClassPoint टैब (PowerPoint में रिबन के ऊपर स्थित) से अपना निःशुल्क खाता बनाने के लिए आगे बढ़ सकते हैं।

Sign In

साइन इन करें



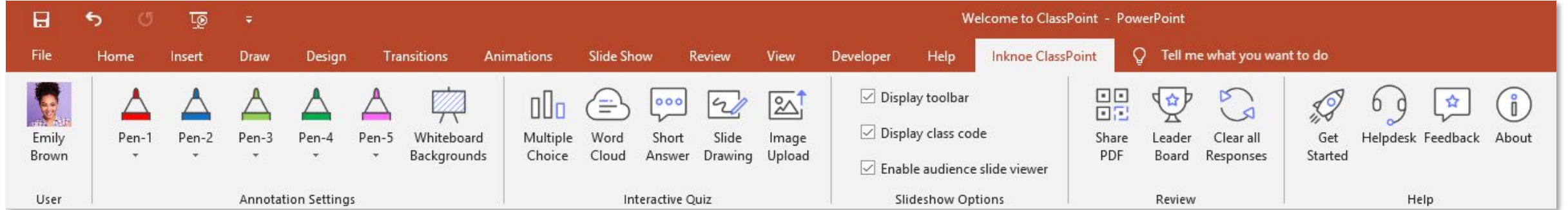
सेटिंग्स और उपकरण
SETTINGS & TOOLS

Once **signed in**, you will see various ClassPoint **tools and settings**: profile, pen and whiteboard customization, add interactive quizzes to slides, etc.

एक बार साइन इन करने के बाद, आप विभिन्न क्लासपॉइंट टूल और सेटिंग्स देखेंगे: प्रोफाइल, पेन और व्हाइटबोर्ड कस्टमाइज़ेशन, स्लाइड्स में इंटरैक्टिव क्विज़ जोड़ें, आदि।

Get Started with ClassPoint

क्लासपॉइंट के साथ शुरुआत करें



To get started with ClassPoint, simply click the [Get Started](#) icon. We've prepared some easy to follow video tutorials and FAQs for you.

ClassPoint के साथ आरंभ करने के लिए, बस प्रारंभ करें आइकन पर क्लिक करें। हमने आपके लिए कुछ आसान से फॉलो किए जाने वाले वीडियो ट्यूटोरियल और अक्सर पूछे जाने वाले प्रश्न तैयार किए हैं।

शुरू हो जाओ
GET STARTED




कार्यप्रवाह (The Workflow)


- 1 Design a slide with the question you want to ask
आप जो प्रश्न पूछना चाहते हैं, उसके साथ एक स्लाइड डिज़ाइन करें
- 2 Add a **question button** and set its properties
एक प्रश्न बटन जोड़ें और उसके गुण सेट करें
- 3 During slide show, **click the question button** and students will be able to submit their answers
स्लाइड शो के दौरान, प्रश्न बटन पर क्लिक करें और छात्र अपने उत्तर सबमिट कर सकेंगे
- 4 **View student responses live** or review them anytime after class, right inside PowerPoint

सीधे PowerPoint के अंदर, छात्र प्रतिक्रियाओं को लाइव देखें या कक्षा के बाद कभी भी उनकी समीक्षा करें

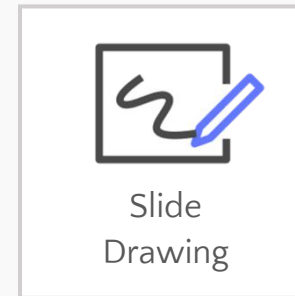
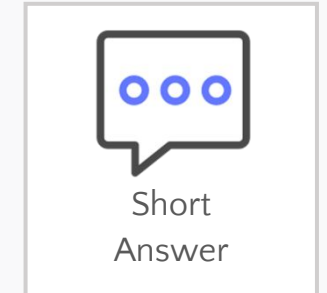
बहुवैकल्पिक प्रश्न




शब्द बादल



संक्षिप्त जवाब



स्लाइड ड्राइंग



छवि अपलोड

Tools that help you achieve your goals

उपकरण जो आपके लक्ष्य को प्राप्त करने में आपकी सहायता करते हैं



Pen
कलम



Highlighter
हाइलाइटर



Laser pointer
लेजर सूचक



Eraser
रबड़



Whiteboard
व्हाइटबोर्ड



Blackboard
ब्लैक बोर्ड



Multiple Choice
बहुविकल्पी



Short Answer
संक्षिप्त जवाब



Image Upload
छवि अपलोड



Slide Drawing
स्लाइड ड्राइंग



Word Cloud
शब्द बादल



Quick Poll
त्वरित मतदान



Pick a Name
एक नाम चुनें



Save as slide
स्लाइड के रूप में सहेजें



Slide viewer
स्लाइड दर्शक



Leader board*
लीडर बोर्ड



Q & A*
प्रश्नोत्तर

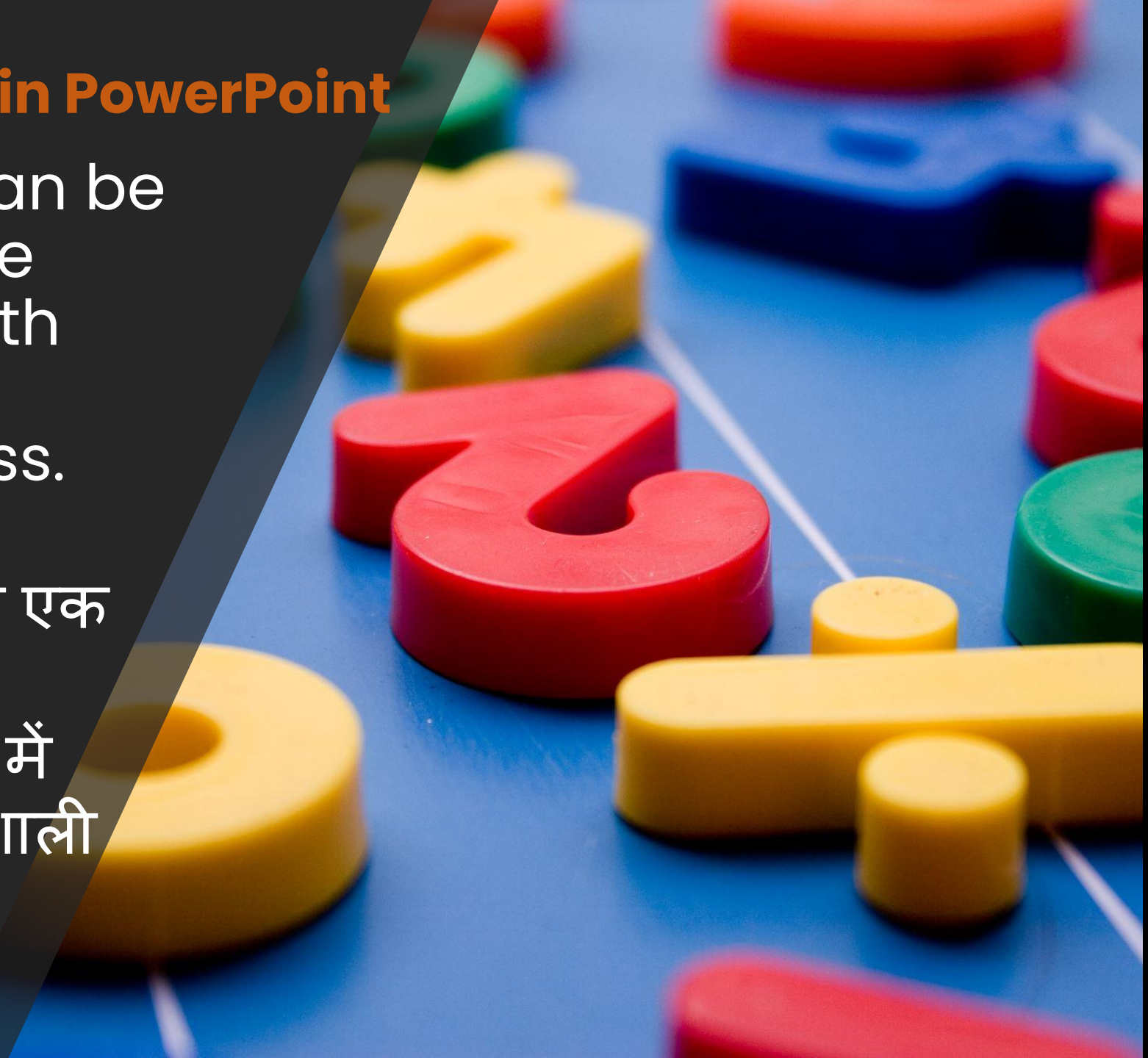


Share PDF
पीडीएफ साझा करें

Create interactive quiz in PowerPoint

Your existing slides can be turned into interactive classroom quizzes with one click of a button. Powerful and effortless.

आपकी मौजूदा स्लाइड्स को एक बटन के एक क्लिक से इंटरैक्टिव क्लासरूम क्विज़ में बदला जा सकता है। शक्तिशाली और सहज।





This Photo by Unknown Author is licensed under [CC BY-SA](https://creativecommons.org/licenses/by-sa/4.0/)

 Multiple Choice

उदाहरण: बहुविकल्पी



निम्नलिखित में से कौन से फल हैं।

- A. आलू
- B. सेब
- C. कद्दू
- D. टमाटर
- E. Multiple Choice




What character traits make a good leader?

कौन से चरित्र लक्षण एक अच्छे नेता को बनाते हैं?



Word Cloud



How do you feel about next weeks exam?
आप अगले सप्ताह की परीक्षा के बारे में कैसा महसूस करते हैं?



Word Cloud



Summarize 2020 in
one or two words.

2020 को एक या दो
शब्दों में सारांशित करें।



Word Cloud

2020

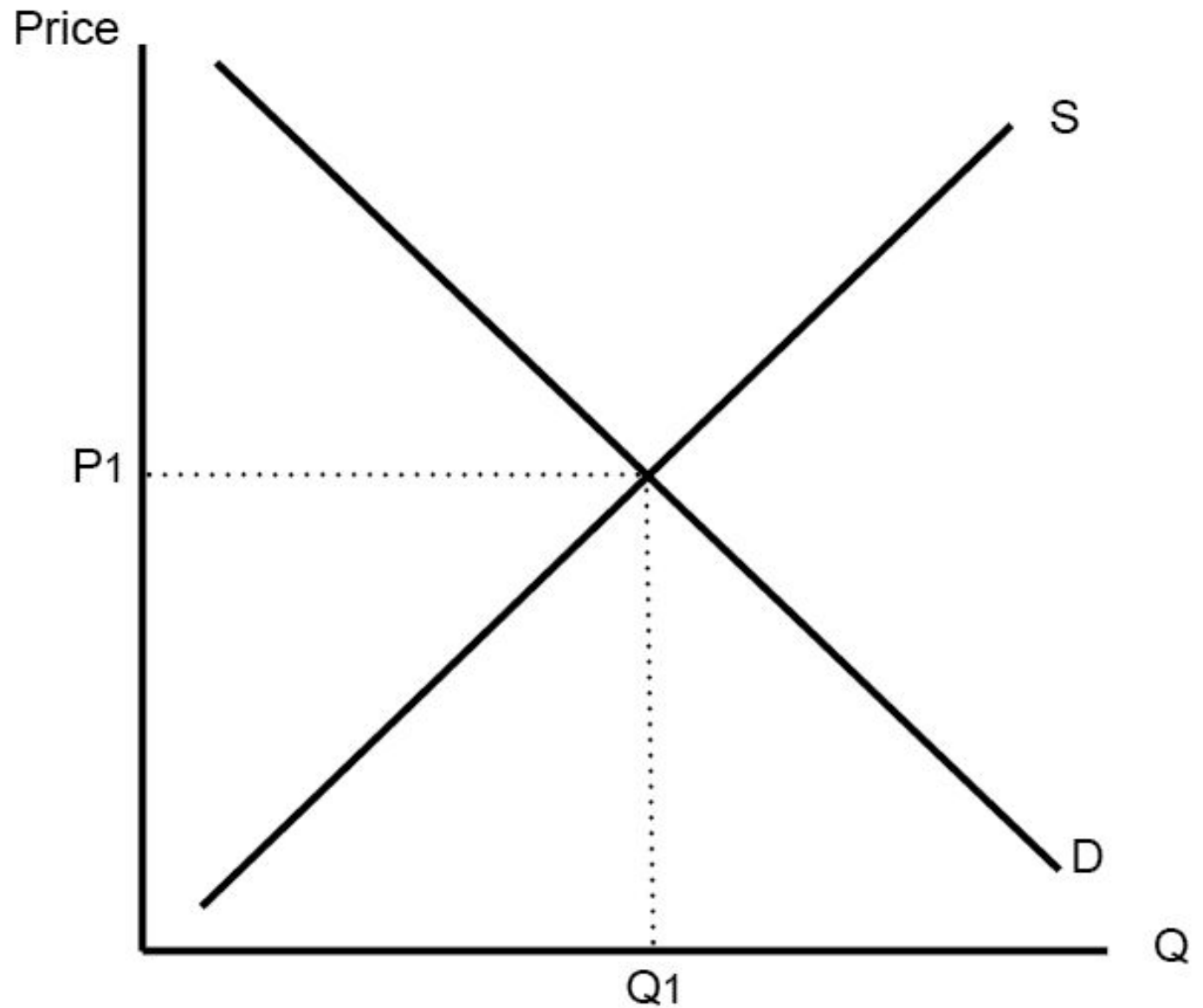


Where does a Supply Shortage occur on the graph?

ग्राफ़ पर आपूर्ति की कमी कहाँ होती है?

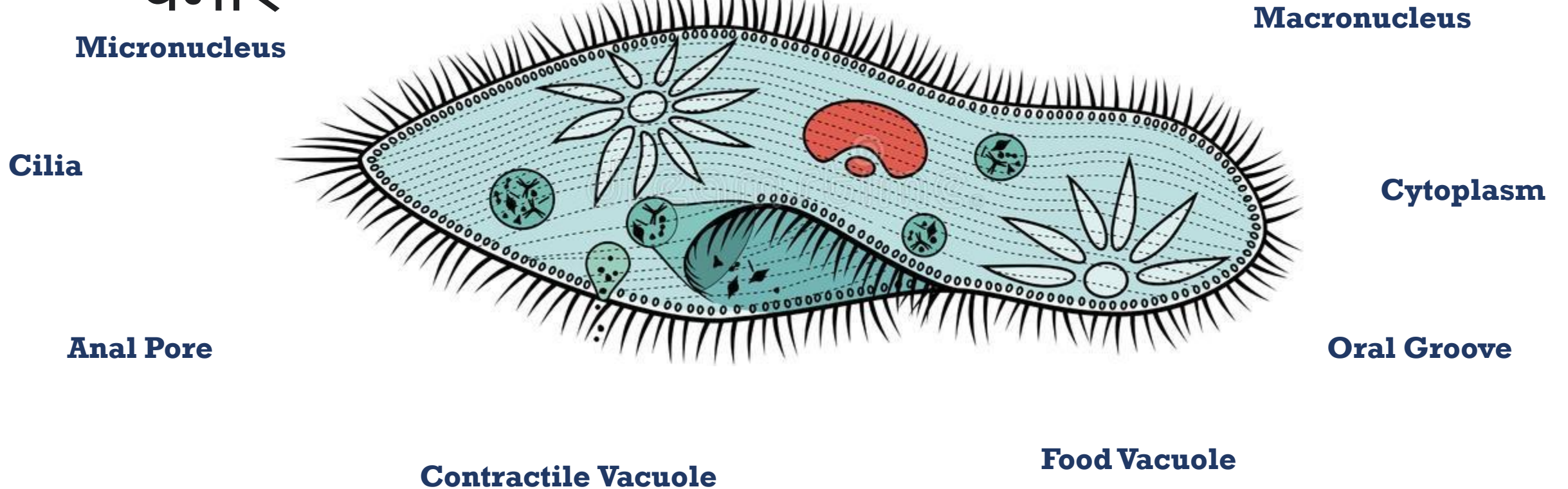


Slide Drawing



Draw Lines to Label the Paramecium Cell

Paramecium Cell को लेबल करने के लिए रेखाएँ बनाएँ



Upload your
Food Pyramid

अपना भोजन
पिरामिड अपलोड
करें



Image Upload





Image Upload

Group Work: Upload a screenshot of your plant lifecycles

**समूह कार्य: अपने संयंत्र जीवनचक्र का
स्क्रीनशॉट अपलोड करें**



माया काल के
किसी आर्टिफैक्ट
का चित्र अपलोड
करें


Upload an image of
an artifact from
Mayan times

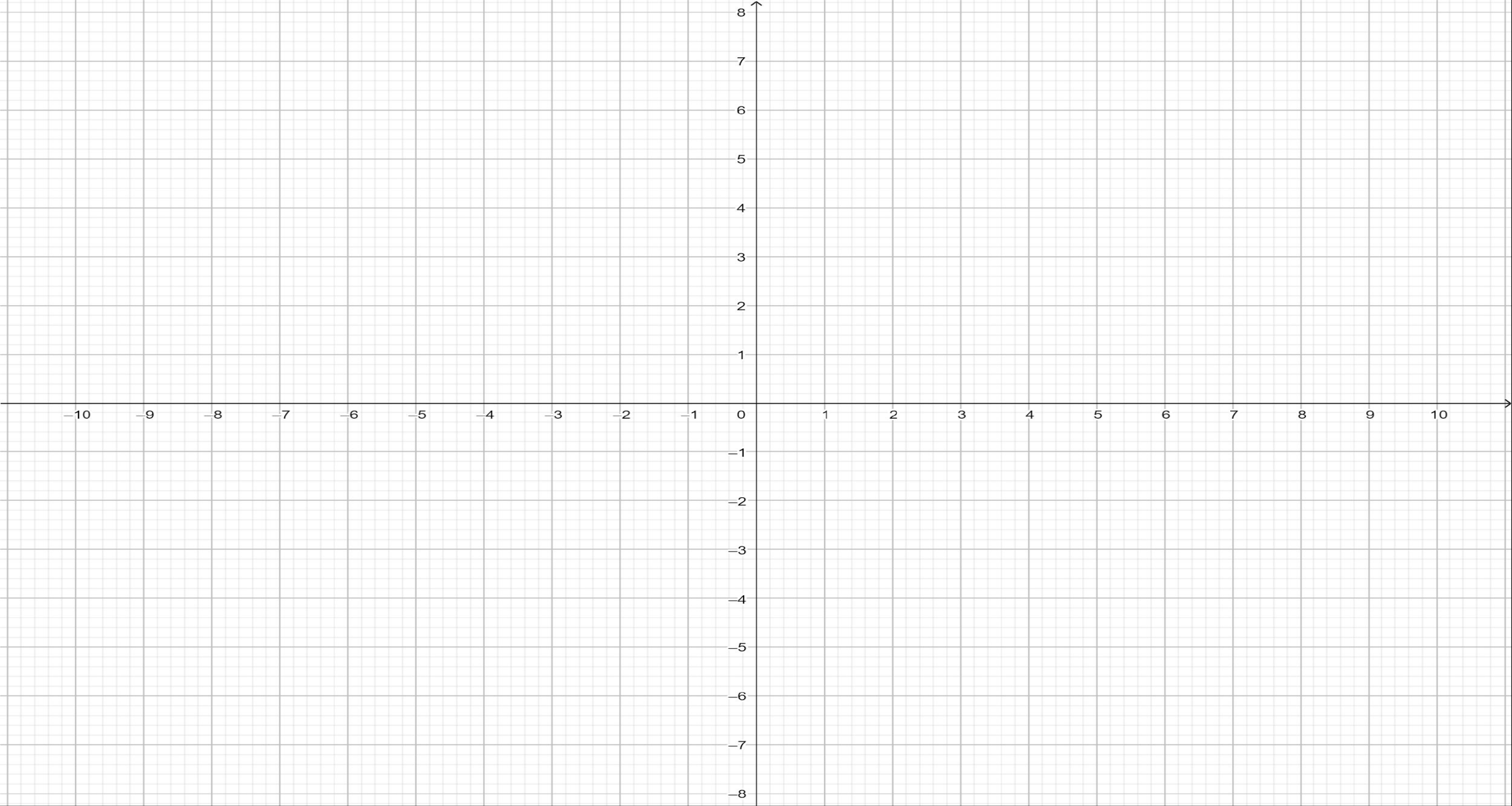


Image Upload

ClassPoint Whiteboard Background Examples

कलासपाइंट व्हाइटबोर्ड
पृष्ठभूमि उदाहरण





Write your
experience
about this
webinar.

इस वेबिनार के बारे
में अपना अनुभव
लिखें।



Short Answer

निःशुल्क संस्करण (Free Version)

- हमेशा के लिए मुक्त
- प्रति पीपीटी 5 प्रश्न
- 25 अधिकतम वर्ग आकार
- सभी प्रकार के प्रश्न
- लीडर बोर्ड
- स्लाइड एनोटेशन
- डिजिटल व्हाइटबोर्ड

- **Forever free**
- 5 questions per PPT
- 25 max class size
- All question types
- Leader board
- Slide annotation
- Digital whiteboard

Thank you

